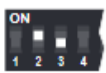

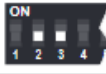
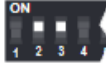
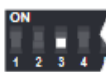




Notice de programmation

Nologo START-S3XL



	2-ON 3-OFF	copropriété	N'accepte aucune commande en fermeture et en pause. Referme automatiquement après le temps de pause
	2-OFF 3-ON	semi automatique	A chaque commande ouvre-stop-ferme-etc... Pas de fermeture automatique.
	2-OFF 3-OFF	automatique 1	A chaque commande inverse: ouvre-ferme . La fermeture auto se fera après le temps de pause
	2-ON 3-ON	automatique 2	A chaque commande ouvre - stop - ferme - stop - ouvre - etc... Referme automatiquement à la fin du temps de pause.
	3-OFF	referme a REAPPARITION DU COURANT	L'armoire fait un cycle complet d'ouverture et de fermeture et seulement à la réapparition du réseau referme le portail.
	4-ON	Clignotant même en pause	Pour activer la fonction suivre les instructions dans l'apprentissage des temps de travail. (par. 5.1 ali. 4). Sur les bornes 3 et 4 la sortie est active seulement quand le moteur marche ou quand le portail est en pause.
	4-OFF	Lumière de Courtoisie	Sur les bornes 3 et 4 la sortie est active du début de l'ouverture jusqu'à deux minutes après la fermeture. Utile pour alimenter la lumière de courtoisie.

Exclusion entrée STOP-FOTO-FCO-FCF des DIP 5-6-7-8

	5-ON	Exclusion entrée STOP		7-ON	Exclusion entrée FCA
	6-ON	Exclusion entrée FOTO		8-ON	Exclusion entrée FCC
	9-ON	Pas de préavis	Désactivation du préavis et augmentation de la vitesse des inversions		
	10-ON	Activation Frein interieur	Le frein intérieur peut être activé par l'intervention du fin de course		

Merci d'avoir choisi Allotelecommande

www.AlloTelecommande.com