


## Notice de programmation

### Nologo START-S11



## Enregistrement des émetteurs






- COMMANDE START**

1		Il faut se porter sur la programmation C01 avec les touches P1, P2 et P3
2	P1 validation	Valider avec P1
3		L'affichage indique que l'armoire attend le code qu'il faut associer au commande START
4		Appuyer le touche de l'émetteur qui doit être mémorisé
5		L'affichage indique la validation de l'opération

Merci d'avoir choisi Allotelecommande

[www.AlloTelecommande.com](http://www.AlloTelecommande.com)

• **COMMANDE PIETONNE**

1		Il faut se porter sur C02 avec les touches P1, P2 et P3
2		Valider avec P1
3		L'affichage indique que l'armoire attend le commande à associer à l'ouverture piétonne.
4		Appuyer le touche de l'émetteur à enregistrer
5		L'affichage valide l'enregistrement

Merci d'avoir choisi Allotelecommande

[www.AlloTelecommande.com](http://www.AlloTelecommande.com)