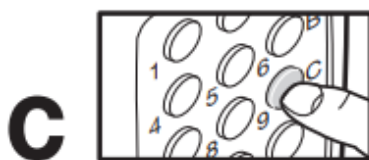
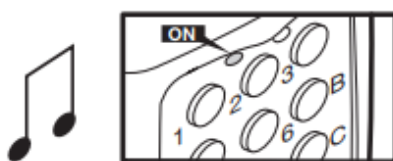
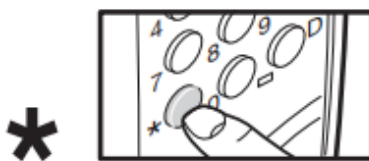


Notice de programmation

CARDIN DKS250T



1. Taper sur le clavier le code numérique de l'utilisateur, et appuyer sur confirmation "*"
2. Le clavier émet un bip pendant 2 secondes + LED verte allumée
3. Appuyer sur A-B-C ou D dans la colonne à droite sur le clavier (Ex. "C")
4. Activation exécutée!
5. Après 5 secondes sans intervenir, un bip retentit, la LED verte s'éteint, et on quitte la programmation.



Merci d'avoir choisi Allotelecommande

www.AlloTelecommande.com